

Placement Rate

Choosing a career in health & social services means ensuring you have a bright future! With a degree, it means being able to easily access a career filled with opportunities in the public health and social services network.

Most careers in health and social services have excellent placement rates. Several careers have a placement rate of more than 90%!

Among the professional-level graduates (DEP):

- ♣ Almost 78% are currently in the labor market;
- ♣ 10.3% chose to continue their studies;
- ♣ 84.6% of full-time workers are employed in their field of education;
- ♣ Only 8.3% are unemployed.

Among the college technical graduates (DEC):

- ♣ Almost 65% are currently in the labor market;
- ♣ 30.4% chose to continue their studies;
- ♣ 85.5% of those who work full time are employed in a job related to their field of education;
- ♣ Only 4.9% are unemployed.

Among graduates of undergraduate university level (BA):

- ♣ Almost 61% are currently in the labor market;
- ♣ 32.6% chose to continue their studies;
- ♣ 93.3% of those working full-time are employed in a job related to their field of education;
- ♣ Only 3.9% are unemployed.

Among graduates at the master's level:

- ♣ Almost 82% are currently in the labor market;
- ♣ 12.9% chose to continue their studies;
- ♣ 92.3% of those working full-time work in a job related to their field of training;
- ♣ Only 3.4% are unemployed.

Among graduates at the postgraduate level (PhD):

- ♣ Almost 51% are in the labor market
- ♣ Almost 34% are postdoctoral trainees;
- ♣ 87.9% of those who work full-time work in a job related to their field of education;
- ♣ 8.6% chose to continue their studies

Translated by ARC (Assistance & Referral Centre) from French: Government of Québec. (2019). Avenir en Santé. Retrieved on February 21, 2019, from <http://avenirensante.gouv.qc.ca/taux-de-placement>

Taux de placement

Choisir une carrière en santé, c'est t'assurer un avenir! Avec ton diplôme en poche, tu pourras facilement accéder à une carrière remplie de possibilités dans le réseau public de santé et de services sociaux.

Dans l'actuel contexte démographique du Québec, une rareté de main-d'œuvre se fait sentir dans plusieurs secteurs d'activité. Dans le réseau, près de 40 000 employés quitteront pour la retraite d'ici 2022.

Tu y trouveras certainement un emploi à la hauteur de tes attentes!

La majorité des carrières en santé et services sociaux ont d'excellents taux de placement. Consulte les [données du ministère de l'Éducation et de l'Enseignement supérieur \(MEES\)](#) pour connaître la situation des diplômés des programmes d'études en santé et services sociaux (niveaux secondaire, collégial et universitaire). Tu pourras constater que plusieurs carrières ont un taux de placement de plus de 90 %!

Quelques chiffres

Parmi les diplômés de niveau professionnel (DEP) :

- près de 78 % sont sur le marché du travail;
- 10,3 % ont choisi de poursuivre leurs études;
- 84,6 % de ceux qui travaillent à temps plein occupent un emploi en lien avec leur domaine de formation;
- seulement 8,3 % sont au chômage.

Source : [La Relance au secondaire en formation professionnelle 2015 : Tableau d'enquête 2015](#). Ces données sont à titre indicatif. Pour connaître les données officielles, réfère-toi aux [documents des enquêtes Relance au secondaire](#) sur le site du MEES.


Parmi les diplômés de niveau collégial technique (DEC) :

- près de 65 % sont sur le marché du travail;
- 30,4 % ont choisi de poursuivre leurs études;
- 85,5 % de ceux qui travaillent à temps plein occupent un emploi en lien avec leur domaine de formation;
- seulement 4,9 % sont au chômage.

Source : [La Relance au collégial en formation technique / 2016. La situation d'emploi des personnes diplômées. Enquêtes de 2013/2014/2016](#). Ces données sont à titre indicatif. Pour connaître les données officielles, réfère-toi aux [documents des enquêtes Relance en formation technique](#) sur le site du MEES.



Parmi les diplômés de niveau universitaire de 1^{er} cycle (baccalauréat) :

- près de 61 % sont sur le marché du travail;
- 32,6 % ont choisi de poursuivre leurs études;
- 93,3 % de ceux qui travaillent à temps plein occupent un emploi en lien avec leur domaine de formation;
- seulement 3,9 % sont au chômage.

Source : [La Relance à l'université / 2015. La situation d'emploi de personnes diplômées. Enquête de 2015](#)  . Ces données sont à titre indicatif. Pour connaître les données officielles, réfère-toi aux [documents des enquêtes Relance à l'université \(baccalauréat et maîtrise\)](#)  sur le site du MEES.

Parmi les diplômés de niveau universitaire de 2^e cycle (maîtrise) :

- près de 82 % sont sur le marché du travail;
- 12,9 % ont choisi de poursuivre leurs études;
- 92,3 % de ceux qui travaillent à temps plein occupent un emploi en lien avec leur domaine de formation;
- seulement 3,4 % sont au chômage.

Source : [La Relance à l'Université / 2015. La situation d'emploi de personnes diplômées. Enquête de 2015](#)  . Ces données sont à titre indicatif. Pour connaître les données officielles, réfère-toi aux [documents des enquêtes Relance à l'université \(baccalauréat et maîtrise\)](#)  sur le site du MEES.

Parmi les diplômés de niveau universitaire de 3^e cycle (doctorat) :

- près de 51 % sont sur le marché du travail et près de 34 % sont stagiaires postdoctoraux;
- 87,9 % de ceux qui travaillent à temps plein occupent un emploi en lien avec leur domaine de formation;
- 8,6 % ont choisi de poursuivre leurs études.